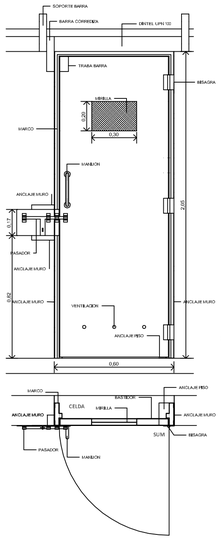

PUERTA CELDA - PH1 (0.60x2.05)
Cantidad: 12

MARCO: CHAPA PLEGADA N°14. RELLENO CON CEMENTO DE MANERA INSITU Y SOLDADO A ANCLAJES EXISTENTES.

PUERTA: HOJA DE ABRIR CON BASTIDOR DOBLE CONTACTO ESP. 45mm. TABLERO DOBLE DE CHAPA DOBLADA N°14 CON COSTILLAS INTERIORES.

HERRAJES: BISAGRAS (3) DE HIERRO TIPO FORJA L200mm, ø19mm. MANIJON VERTICAL TIPO "U", HIERRO 19mm. PASADOR MAUSER L300x3/4" SOLDADO A CHAPA Fe 250x170x5mm (SOLO EN EL EXTERIOR DE LA CELDA)

MIRILLA: METAL DESPLEGADO 300x200x3.2mm
TERMINACION: PULIDO Y LIJADO. DOS MANOS DE ANTIOXIDO AL CROMATO DE ZINC Y TRES MANOS DE ESMALTE SINTETICO, COLOR A DEFINIR.

NOTA: *TODAS LAS MEDIDAS SE DEBERAN VERIFICAR EN OBRA. LA UNION DE LA CARPINTERIA CON LOS ANCLAJES EXISTENTES DEBERA OCULTARSE CON UN TAPAJUNTAS.*

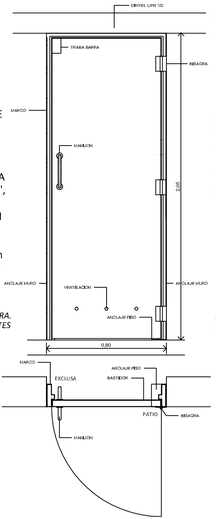

PUERTA PATIO - PH2 (0.80x2.05)
Cantidad 2

MARCO: CHAPA PLEGADA N°14. RELLENO CON CEMENTO DE MANERA INSITU Y SOLDADO A ANCLAJES EXISTENTES.

PUERTA: HOJA DE ABRIR CON BASTIDOR DOBLE CONTACTO ESP. 45mm. TABLERO DOBLE DE CHAPA DOBLADA N°14 CON COSTILLAS INTERIORES.

HERRAJES: BISAGRAS (3) DE HIERRO TIPO FORJA L200mm, ø19mm. MANIJON VERTICAL TIPO "U", HIERRO 19mm (INTERIOR Y EXTERIOR). PASADOR SIMPLE EN EL INTERIOR.

TERMINACION: PULIDO Y LIJADO. DOS MANOS DE ANTIOXIDO AL CROMATO DE ZINC Y TRES MANOS DE ESMALTE SINTETICO, COLOR A DEFINIR.

NOTA: *TODAS LAS MEDIDAS SE DEBERAN VERIFICAR EN OBRA. LA UNION DE LA CARPINTERIA CON LOS ANCLAJES EXISTENTES DEBERA OCULTARSE CON UN TAPAJUNTAS.*

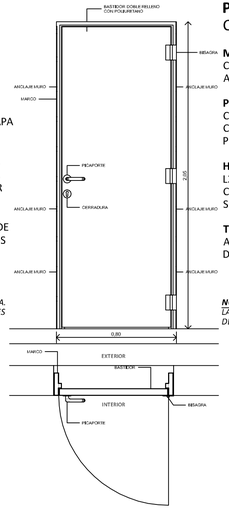

PUERTA CHAPA - PcH1 (0.80x2.05)
Cantidad 3

MARCO: CHAPA PLEGADA N°14. RELLENO CON CEMENTO DE MANERA INSITU Y SOLDADO A ANCLAJES EXISTENTES.

PUERTA: HOJA DE ABRIR CON BASTIDOR DOBLE CONTACTO ESP. 45mm. TABLERO DOBLE DE CHAPA DOBLADA N°14 RELLENO CON SPRAY DE POLIURETANO

HERRAJES: BISAGRAS (3) DE HIERRO TIPO FORJA L200mm, ø19mm. PICAPORTE DOBLE BALANCIN. CERRADURA DE SEGURIDAD TIPO ACYTRA O SIMIL..

TERMINACION: PULIDO Y LIJADO. DOS MANOS DE ANTIOXIDO AL CROMATO DE ZINC Y TRES MANOS DE ESMALTE SINTETICO, COLOR A DEFINIR.

NOTA: *TODAS LAS MEDIDAS SE DEBERAN VERIFICAR EN OBRA. LA UNION DE LA CARPINTERIA CON LOS ANCLAJES EXISTENTES DEBERA OCULTARSE CON UN TAPAJUNTAS.*

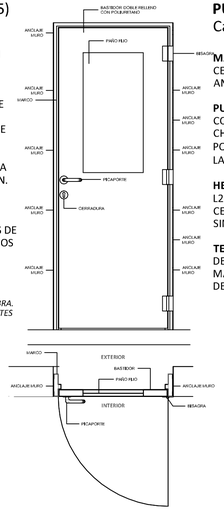

PUERTA CHAPA - PV1 (0.80x2.05)
Cantidad 2

MARCO: CHAPA PLEGADA N°14. RELLENO CON CEMENTO DE MANERA INSITU Y SOLDADO A ANCLAJES EXISTENTES.

PUERTA: HOJA DE ABRIR CON BASTIDOR DOBLE CONTACTO ESP. 45mm. TABLERO DOBLE DE CHAPA DOBLADA N°14 RELLENO CON SPRAY DE POLIURETANO. PAÑO FIJO DE VIDRIO LAMINADO 4+4.

HERRAJES:BISAGRAS (3) DE HIERRO TIPO FORJA L200mm, ø19mm. PICAPORTE DOBLE BALANCIN. CERRADURA DE SEGURIDAD TIPO ACYTRA O SIMIL.

TERMINACION: PULIDO Y LIJADO. DOS MANOS DE ANTIOXIDO AL CROMATO DE ZINC Y TRES MANOS DE ESMALTE SINTETICO, COLOR A DEFINIR.

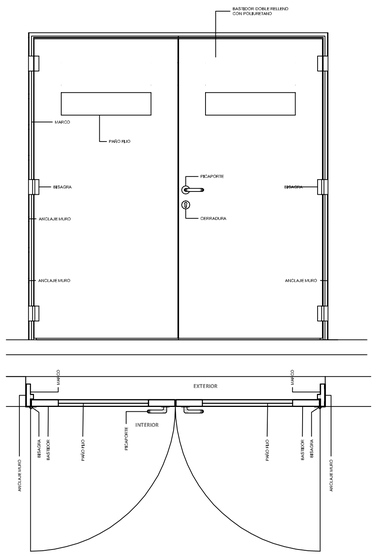

PUERTA CHAPA - PcH2 (2.00x2.05)
Cantidad : 1

MARCO: CHAPA PLEGADA N°14. RELLENO CON CEMENTO DE MANERA INSITU Y SOLDADO A ANCLAJES EXISTENTES.
PUERTA: HOJA DE ABRIR CON BASTIDOR DOBLE CONTACTO ESP. 45mm. TABLERO DOBLE DE CHAPA DOBLADA N°14 RELLENO CON SPRAY DE POLIURETANO. PAÑO FIJO DE VIDRIO LAMINADO 4+4.
HERRAJES: BISAGRAS (3) DE HIERRO TIPO FORJA L200mm, ø19mm. PICAPORTE DOBLE BALANCIN. CERRADURA DE SEGURIDAD TIPO ACYTRA O SIMIL. PASADOR DE EMBUTIR INF. Y SUP.
TERMINACION: PULIDO Y LIJADO. DOS MANOS DE ANTIOXIDO AL CROMATO DE ZINC Y TRES MANOS DE ESMALTE SINTETICO, COLOR A DEFINIR.

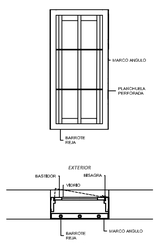

VENTANA CHAPA - V1 (0.40x0.80)
CANTIDAD 12

MARCO: CHAPA PLEGADA N°14. RELLENO CON CEMENTO DE MANERA INSITU Y SOLDADO A ANCLAJES EXISTENTES.
.
VENTANA: HOJA DE ABRIR CON BASTIDOR DE CAÑO 50x20. VIDRIO LAMINADO 3+3 PVB SIMPLE, TRANSPARENTE, INCOLORO.

HERRAJES: BISAGRAS (2) DE HIERRO TIPO FORJA L80mm, ø15mm. PASADOR SIMPLE EN EL INTERIOR.

REJA: BASTIDOR DE ÁNGULO DE ALAS IGUALES DE 1" $_{1/2}$ PARA PLANCHUELA PERFORADA HORIZONTALES Y BARROTES VERTICALES DE 1 $\frac{1}{2}$".

TERMINACION: PULIDO Y LIJADO. DOS MANOS DE ANTIOXIDO AL CROMATO DE ZINC Y TRES MANOS DE ESMALTE SINTETICO, COLOR A DEFINIR.

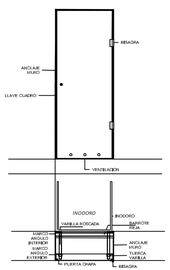

NICHO INODORO - Ni (0.40x1.00)
CANTIDAD 20

MARCO: PERFIL ÁNGULO DE 1" $_{1/2}$ INTERIOR Y EXTERIOR SOLDADOS A ANCLAJES EXISTENTES.

PUERTA: HOJA DE CHAPA PLEGADA Nº14 CON VENTILACIONES INF.

REJA: BARROTES DE 1 $\frac{1}{2}$" SOLDADOS HORIZONTALES AL MARCO DE ÁNGULO INTERIOR.

HERRAJES: BISAGRAS (2) DE HIERRO TIPO FORJA L80mm, ø15mm. FALLEBA CON LLAVE CUADRO ANTIVANDALICA.

TERMINACION: PULIDO Y LIJADO. DOS MANOS DE ANTIOXIDO AL CROMATO DE ZINC Y TRES MANOS DE ESMALTE SINTETICO, COLOR A DEFINIR.

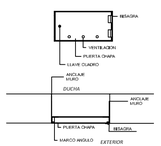

NICHO DUCHA - ND (0.40x0.20)
CANTIDAD 12

MARCO: PERFIL ÁNGULO SOLDADO A ANCLAJES EXISTENTES.

PUERTA: HOJA DE CHAPA PLEGADA Nº14 CON VENTILACIONES INF.

HERRAJES: BISAGRAS (2) DE HIERRO TIPO FORJA L80mm, ø15mm. FALLEBA CON LLAVE CUADRO ANTIVANDALICA.

TERMINACION: PULIDO Y LIJADO. DOS MANOS DE ANTIOXIDO AL CROMATO DE ZINC Y TRES MANOS DE ESMALTE SINTETICO, COLOR A DEFINIR.

NOTA: *TODAS LAS MEDIDAS SE DEBERAN VERIFICAR EN OBRA. LAS REJAS EN LAS VENTAS SE UBICARAN HACIE EL LADO DONDE SE ENCUENTRAN LOS INTERNOS PARA FACILITAR EL MANTENIMIENTO DE LOS VIDRIOS DESDE EL EXTERIOR. LA UNION DE LA CARPINTERIA CON LOS ANCLAJES EXISTENTES DEBERA OCULTARSE CON UN TAPAJUNTAS.*

GOBIERNO DE SANTA FE

MINISTERIO DE JUSTICIA Y DERECHOS HUMANOS

COORDINADOR DE PROYECTO

OBRA:
2° ETAPA
EJECUCION Y REMODELACION DE PABELLONES INSTITUTO DE REUPERACION ADOLESCENTE
PABELLON JUVENIL
LAS FLORES - SANTA FE

UBICACIÓN :

RUBRO: ARQUITECTURA

PLANO :
PABELLON JUVENIL "A"
CARPINTERIA

NIVEL: + 0,00

ESCALA: 1:50

NOTA:
Todas las medidas se verificarán en obra.

PLANO Nº
Pab.A - 08